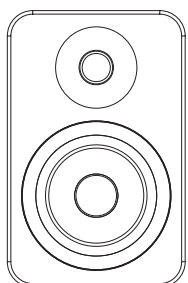


Einführung

Vielen Dank, dass Sie sich für die von Kanto in Kanada entwickelten Passiv-Lautsprecher YU entschieden haben. Wir empfehlen Ihnen, diese Anleitung vor Verwendung der Lautsprecher aufmerksam durchzulesen und sie zur Konsultation bei später auftretenden Fragen aufzubewahren. Kanto haftet nicht für Schäden oder Verletzungen, die aus einer fehlerhaften Einrichtung oder Verwendung dieses Produkts resultieren.


Diese Lautsprecher wurden sorgfältig getestet und überprüft, sowohl während der Produktion als auch vor Verpackung und Versand. Bitte prüfen Sie die Artikel nach dem Auspacken auf Beschädigungen. Es ist selten, dass eine Einheit während des Versands beschädigt wird; sollte dieser Fall jedoch eintreten, kontaktieren Sie bitte sofort Ihren Händler. Sie können sich auch telefonisch über +1-888-848-2643 oder per E-Mail an support@kantoliving.com direkt an Kanto wenden.

Packungsinhalt?



x2

Passiv-Lautsprecher
YU



Bedienungsanleitung

 x8

Selbstklebende
GummifüÙe

Einrichten Ihrer Lautsprecher

Wir empfehlen sowohl für den Passiv-Lautsprecher YU 4 Zoll als auch für den Passiv-Lautsprecher YU 5,25 Zoll die Lautsprecherständer SP26PL und SP32PL von Kanto. Bei Tischaufstellung empfehlen wir die Tisch-Lautsprecherständer S4 und SP9 für den Passiv-Lautsprecher YU 4 Zoll bzw. die Tisch-Lautsprecherständer SP6 und SP6HD für den Passiv-Lautsprecher YU 5,25 Zoll.

Der Abstand zwischen den beiden Lautsprechern und auch die Entfernung zum Hörer ist wichtig. Wenn die Lautsprecher zu nahe beieinander oder zu weit voneinander entfernt stehen, wird sich der Stereo-Sound nicht voll entfalten.

Die Passiv-Lautsprecher YU sind so entwickelt, dass sie ihre optimale Leistung bringen, wenn sie mit einem Abstand von mindestens 20 cm vor der hinteren Wand in einem durchschnittlichen Hörraum positioniert werden. Es kann jedoch sein, dass die Lautsprecher nicht in dieser Position installiert werden können, und da die Form, Größe und Einrichtung der Räume unterschiedlich sein kann, ist ein gewisses Maß an Austesten notwendig, um die beste Position zu finden.

Wenn sich die Lautsprecher sehr nahe an der hinteren Wand befinden, werden die Bassfrequenzen verstärkt und die Tiefe der Klangbühne tendenziell verringert, wohingegen der umgekehrte Effekt eintritt, wenn die Lautsprecher weiter von der hinteren Wand entfernt sind. Vermeiden Sie das Aufstellen der Lautsprecher in der Nähe der Raumecken, da dies zu unerwünschten Kupplungsreaktionen in den unteren und mittleren Frequenzen führen kann. Wenn die hintere Wand nicht breit genug ist, stellen Sie die Lautsprecher leicht eingewinkelt auf, um Reflexionen zu reduzieren. Die Gegebenheiten des jeweiligen Raums sowie die Positionierung der Lautsprecher hat eine starke Auswirkung auf die Leistung der Lautsprecher, weshalb sich die Zeit und Mühe zum Ermitteln der optimalen Positionen lohnt.

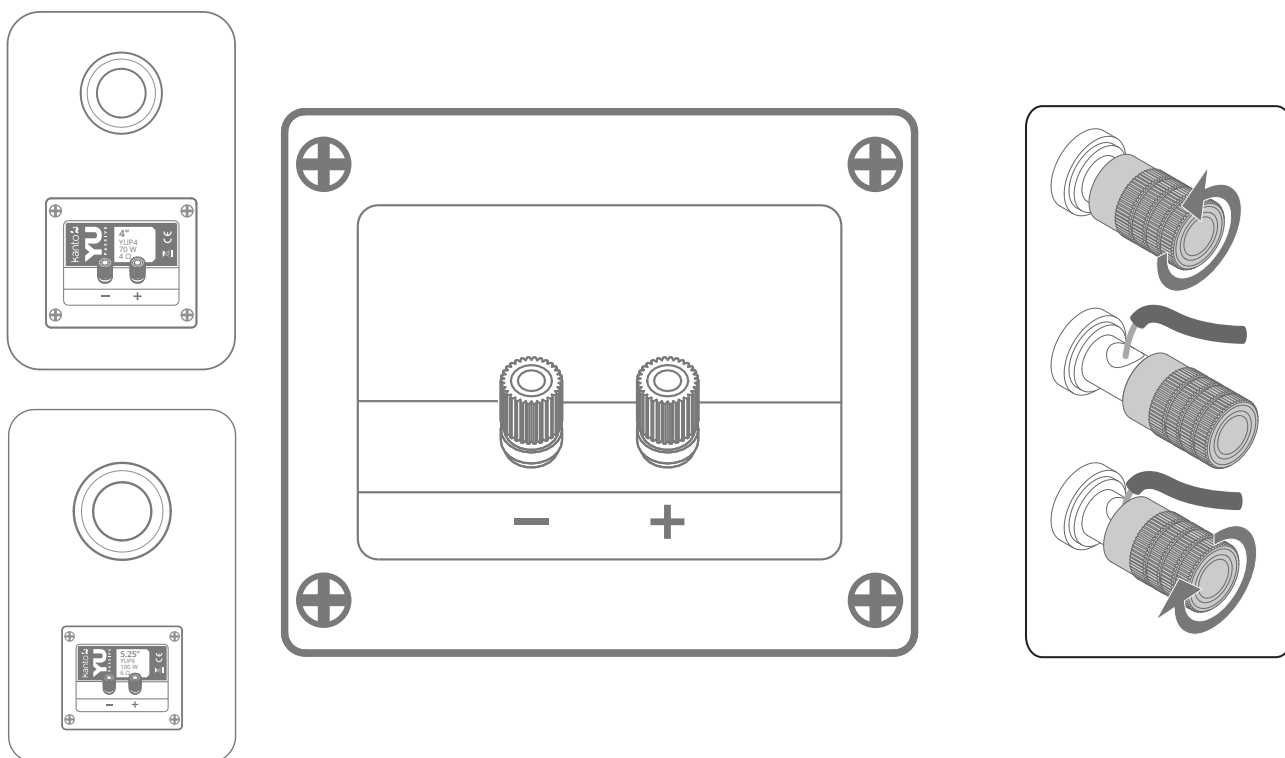
Konventioneller Anschluss

Verbinden Sie mit einem Lautsprecherkabel der Größe 1,31 mm² (16 Gauge) bis 3,31 mm² (12 Gauge) den ROTEN „positiven“ (+) Anschluss von einem Lautsprecher mit dem ROTEN „positiven“ (+) Anschluss des LINKEN Kanals Ihres Verstärkers. Verbinden Sie den SCHWARZEN „negativen“ (-) Anschluss des Lautsprechers mit dem SCHWARZEN „negativen“ (-) Anschluss des LINKEN Kanals Ihres Verstärkers.

Wiederholen Sie die oben beschriebenen Schritte, um den verbleibenden Lautsprecher mit dem RECHTEN Kanal des Verstärkers zu verbinden. Vergewissern Sie sich, dass keine Blankdrähte von einer der Verbindungen andere Anschlüsse berührt, da dies zu einem Kurzschluss führen und Ihre Anlage beschädigen könnte.

Anforderungen an den Verstärker

Der Passiv-Lautsprecher YU 4 Zoll hat eine Nennleistung von 70 W (4 Ohm), der Passiv-Lautsprecher YU 5,25 Zoll hat eine Nennleistung von 100 W (6 Ohm).



Achtung

Beim Anschließen der Audiokabel muss der Verstärker **AUSGESCHALTET** sein. Nachdem alle Kabel angeschlossen wurden, kann die Einheit **INGESCHALTET** werden.

Spezifikationen

YU Passiv 4"

Hochtöner	1 Zoll Seidenmembran
Tieftöner	4 Zoll Kevlar®
Belastbarkeit	70 W pro Lautsprecher
Impedanz	4 ohm
Empfindlichkeit	86 db (2,83 V/1m)
Frequenzgang	60 Hz - 20 kHz
Lautsprecheranschlüsse	Gerändelter Bindepfosten
Abmessungen der unteren Befestigungsbohrung Maße (je Lautsprecher)	Zollgewinde 1/4"-20 B 14 cm x T 19 cm x H 22 cm (5,5" x 7,5" x 8,7")
Nettogewicht (je Lautsprecher)	2,5 kg (5,5 lb)
Bruttogewicht (Box mit 2 Lautsprechern)	6,6 kg (14,6 lb)
Shipping Box Dimensions	B 28,7 cm x T 42,5 cm x H 33,5 cm (11,3" x 16,7" x 13,2")

YU Passiv 5.25"

Hochtöner	1 Zoll Seidenmembran
Tieftöner	5.25 Zoll Kevlar®
Belastbarkeit	100 W pro Lautsprecher
Impedanz	6 ohm
Empfindlichkeit	89 db (2,83 V/1m)
Frequenzgang	50 Hz - 20 kHz
Lautsprecheranschlüsse	Gerändelter Bindepfosten
Abmessungen der unteren Befestigungsbohrung Maße (je Lautsprecher)	Zollgewinde 1/4"-20 B 17,5 cm x T 20,5 cm x H 27,2 cm (6,9" x 8,1" x 10,7")
Nettogewicht (je Lautsprecher)	4 kg (8,7 lb)
Bruttogewicht (Box mit 2 Lautsprechern)	10 kg (22 lb)
Shipping Box Dimensions	B 30,5 cm x T 49,5 cm x H 39 cm (12" x 19,5" x 15,4")

Wichtige Sicherheitsvorkehrungen

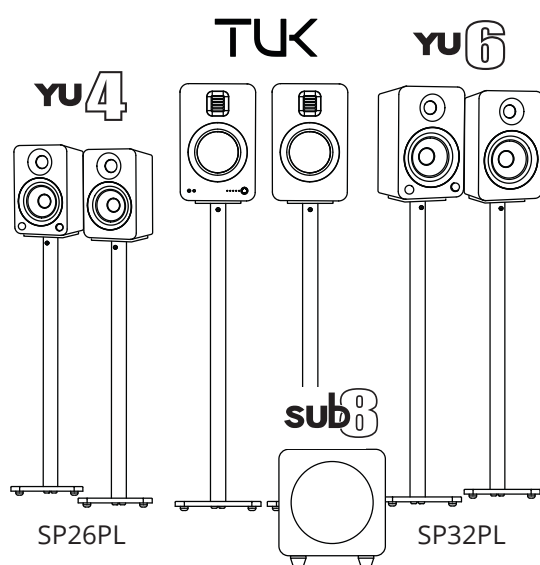
VORSICHT

Gefahr eines elektrischen Schlags. Nicht öffnen.



VORSICHT: UM DAS RISIKO EINES ELEKTRISCHEN SCHLAGS ZU REDUZIEREN, DARF DIE HINTERE ABDECKUNG NICHT GEÖFFNET WERDEN. ES BEFINDEN SICH KEINE TEILE IM INNEREN, DIE VOM BENUTZER GEWARTET WERDEN KÖNNEN. SERVICEARBEITEN DÜRFEN NUR VON QUALIFIZIERTEM SERVICEPERSONAL AUSGEFÜHRT WERDEN.

- Lesen Sie diese Anleitung.
- Befolgen Sie alle Anweisungen.
- Bewahren Sie diese Anleitung auf.
- Reinigen Sie das Gerät nur mit einem trockenen Tuch.
- Installieren Sie das Gerät nicht in der Nähe von Wärmequellen, wie zum Beispiel Heizkörpern, Warmluftaustrittsöffnungen, Öfen oder anderen Geräten (einschließlich Verstärkern), die Wärme erzeugen
- Servicearbeiten dürfen nur von qualifiziertem Servicepersonal ausgeführt werden. Bei Anzeichen einer Beschädigung des Geräts muss es unverzüglich gewartet werden, zum Beispiel, wenn das Anschlusskabel oder der Stecker beschädigt ist, wenn Flüssigkeit oder Objekte in das Gerät eingedrungen sind oder wenn das Gerät Regen oder Feuchtigkeit ausgesetzt war, wenn das Gerät nicht normal funktioniert oder wenn das Gerät gestoßen wurde.



www.kantoaudio.com

@kantoaudio



@kantodesktop



@kantoliving



Eingeschränkte Garantie für den Erstkäufer

Kanto Living Inc. (Kanto) gewährt auf alle Produkte eine eingeschränkte Garantie auf Fehler in Material über den Zeitraum von 2 Jahren.

Falls ein Produkt aufgrund eines solchen Defekts ausfällt und Kanto innerhalb von 2 Jahren ab dem Versanddatum mit Nachweis der Originalrechnung von einem autorisierten Händler benachrichtigt wird, bietet Kanto nach eigenem Ermessen den Austausch des Produkts oder von einzelnen Teilen an. Von dieser Garantie ausgenommen sind jegliche Defekte, die durch mechanische, elektrische oder sonstige missbräuchliche Verwendung oder Modifikation verursacht wurden. Auf sämtliche Austauschteile oder Austauschgeräte gewährt Kanto eine Garantie über 90 Tage ab dem Versanddatum an den Erstkäufer.

Die Kunden müssen sich eine Rücksende-Autorisierungsnummer beschaffen und die Versandkosten für die Rücksendung des Produkts an einen Kanto-Standort oder ein autorisiertes Depot bezahlen. Wenn das Gerät durch die oben genannten Garantiebedingungen abgedeckt ist, wird Kanto Teile tauschen oder ein Austauschgerät liefern und die Kosten für den Versand an den Kunden übernehmen. Bewahren Sie bitte die Originalverpackung auf, um Schäden am Produkt beim Transport zu vermeiden. Darüber hinaus empfehlen wir, das Produkt per versichertem Versand an uns zurückzusenden.

Die im Handbuch gemachten Angaben wurden einer sorgfältigen Prüfung unterzogen und gelten als zutreffend. Gleichzeitig übernimmt Kanto jedoch keine Haftung für etwaige im Handbuch enthaltene Ungenauigkeiten. In keinem Fall haftet Kanto für direkte, indirekte, spezielle, zufällige oder Folgeschäden, die auf irgendeinen Defekt des Produktes zurückzuführen sind, selbst wenn Kanto auf die Möglichkeit solcher Schäden hingewiesen wurde. Diese Gewährleistung ersetzt alle anderen ausdrücklich oder stillschweigend bestehenden sowie – einschließlich und ohne Einschränkung – jegliche implizierten Garantien inklusive aller Gewährleistungen der Marktgängigkeit und Eignung für einen bestimmten Zweck. Alle derartigen Garantien werden hiermit explizit ausgeschlossen.